



ANÁLISIS VARIACIÓN ARANCEL MLE **2020**

Análisis preparado por Clínicas de Chile A.G
Febrero 2020

CAMBIOS ARANCEL FONASA MLE 2020

- El 1 de febrero se publicó en el Diario Oficial los cambios que se aplicarán para el año 2020 al Arancel FONASA de la MLE 2020.
- Los cambios corresponden a **modificaciones en la estructura** de las prestaciones que incluye el arancel y su **reajustabilidad**.
- Este año la reajustabilidad de las prestaciones es variable, modificándose en rangos entre **0% y 5,3%**. El nuevo Arancel 2020 comienza a aplicarse **a partir del día 3 de Febrero**. El año anterior los valores reajustados se aplicaron a partir del día 11 de febrero 2019.

CAMBIOS EN LA ESTRUCTURA DEL ARANCEL

- Con la finalidad de avanzar hacia mejores coberturas y dar respuesta a las necesidades epidemiológicas de la población beneficiaria, el Fondo Nacional de Salud (Fonasa) ha incorporado 45 nuevas prestaciones para el año 2020 en la Modalidad Libre Elección (MLE):
 - El nuevo arancel de Fonasa incorpora prestaciones para 18 tratamientos **de Quimioterapia**, las cuales consideran el procedimiento farmacológico y la administración del mismo fármaco, estos últimos deberán estar en el listado anual de drogas que confecciona la Unidad de Cáncer del Ministerio de Salud.
 - Otra de las incorporaciones asociadas al cáncer corresponde a **9 Exámenes de Laboratorio Marcadores Tumorales**, además se suma a las prestaciones de Fonasa la **Endosonografía Bronquial (EBUS), dirigida al diagnóstico precoz de cáncer de pulmón**, el segundo más frecuente en la población en ambos sexos.

CAMBIOS EN LA ESTRUCTURA DEL ARANCEL

- se incorpora también la **Atención Odontológica Integral del Paciente Oncológico (PAD)**, el cual busca generar acciones preventivas que permitan minimizar los riesgos a los que son expuestos los “pacientes oncológicos”, ya que una vez recibida la quimioterapia, este grupo de pacientes presentan daños en su dentadura.
- **Este PAD dental de carácter integral y preventivo en personas con Diagnóstico de Cáncer**, debe realizarse previo al inicio de su tratamiento oncológico, para disminuir al máximo las posibilidades de complicaciones derivadas de las diversas terapias oncológicas disponibles en la actualidad.

CAMBIOS EN LA ESTRUCTURA DEL ARANCEL

- Se ha definido incorporar en la modalidad de Pago Asociado a Diagnóstico (PAD) **7 prestaciones asociadas a Accidentes Cerebrovasculares.**
 - Angioplastia y Colocación de Stent en Arteria Carotidea
 - Endarterectomía Carotidea
 - Trombectomía Mecánica Infarto Cerebral
 - Tratamiento por Embolización de Malformaciones Vasculares No Rotas (exceptúa tratamiento endovascular del aneurisma)
 - Tratamiento Endovascular de Aneurisma Cerebral No Roto
 - Angiografía Diagnóstica
 - Trombólisis de Urgencia Infarto Cerebral

CAMBIOS EN LA ESTRUCTURA DEL ARANCEL

PAD PREVENCIÓN DE LA MALNUTRICIÓN INFANTIL: Los hábitos alimenticios en la niñez se han transformado en uno de los desafíos más serios de Salud Pública, especialmente por los altos índices que obesidad y sobrepeso de la población infantil. Es por eso que surge la necesidad de disponer coberturas de salud preventivas en la Modalidad Libre Elección para la malnutrición infantil a temprana edad. Para ello, se incorporan dos nuevas **prestaciones integrales: PAD Clínica de Lactancia (0 a 6 meses de edad) y PAD Mal Nutrición Infantil (7 a 72 meses de edad).**

OTRAS PRESTACIONES QUE SE INCORPORAN:

- **Incorporación de Prestaciones de Terapia Ocupacional.** Dando respuesta a una problemática creciente que enfrenta el país respecto de la integración social de diferentes grupos, que van desde la rehabilitación en niños, adultos y adultos mayores, hasta campos relacionados con la educación inclusiva, se suman prestaciones para la Atención Integral de **Terapia Ocupacional, Intervención de Terapia Ocupacional en ayudas técnicas y tecnología asistida e Intervención Terapia Ocupacional** en actividades de la vida diaria, básicas, instrumentales y avanzadas. **Es la primera vez que se incorpora Terapia Ocupacional en la codificación Fonasa.**

CAMBIOS EN LA ESTRUCTURA DEL ARANCEL

- **Incorporación de Prestaciones de Tamizaje Auditivo en Recién Nacidos:** Busca la detección oportuna de la hipoacusia o sordera congénita en recién nacidos. Al mismo tiempo, estas **prestaciones se incorporan al PAD Parto**, exigiéndolas como prestaciones trazadoras, para asegurar su realización al 100% de los Recién Nacidos vivos.
- **Incorporación de Prestaciones Consulta Telemedicina:** Consiste en entregar acceso a consultas de especialidad a distancia entre el médico y el paciente, permitiendo eliminar las barreras geográficas, mejorando el acceso y oportunidad a las atenciones de salud. Se incorporan consultas de especialidades médicas, tales como: Dermatología, Endocrinología, Neurología, Nefrología, Diabetología, Psiquiatría y Geriatria.
- **Incorporación de Prestaciones de Exámenes de Laboratorio:** Contempla la incorporación de tres nuevas prestaciones en el área de microbiología que están directamente relacionadas con la detección oportuna de infecciones, que tienen alto impacto por su efecto potencialmente mortal o grave en la salud de las personas, especialmente en aquellas más vulnerables.

Clínicas de Chile/

REAJUSTABILIDAD

Las tasas de reajustabilidad fueron diferentes dependiendo del tipo de prestaciones, correspondiendo a factores de ajuste de **0% y 5,3%**, con diferentes valores dentro de los grupos de prestaciones.

ANÁLISIS DE LA EVOLUCIÓN DE LA REAJUSTABILIDAD DEL ARANCEL MLE

REAJUSTABILIDAD

- El reajuste promedio del arancel se ha determinado como un promedio ponderado en función de la participación relativa de cada grupo de prestación en el monto bonificado total de la MLE.
- De acuerdo a esta metodología, el ajuste promedio del arancel MLE para el año 2020 corresponde a un **2,7%**. Como referencia, el IPC de los últimos 12 meses previos a la fecha del ajuste (1 feb 2019 - 30 ene 2020) alcanzó un **3,5%**.
- El reajuste fue inferior al alza del IPC, por lo que se ahonda un desajuste desfavorable en el tiempo, el que se vuelve aún más relevante si lo comparamos con variables más relacionadas con la realidad del sector, como el costo de remuneraciones **(4.4%)**.

REAJUSTABILIDAD

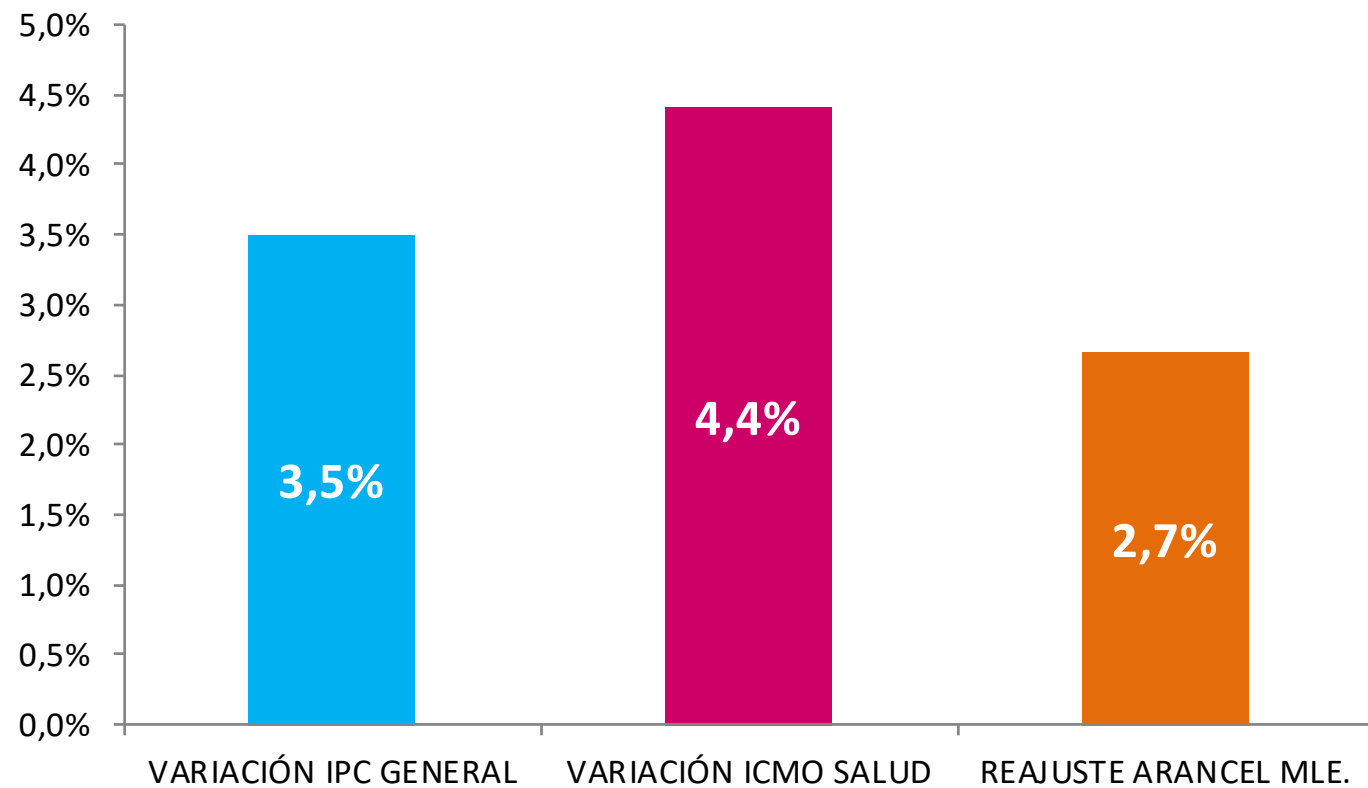
VARIACIÓN ARANCEL MLE A FEBRERO 2020

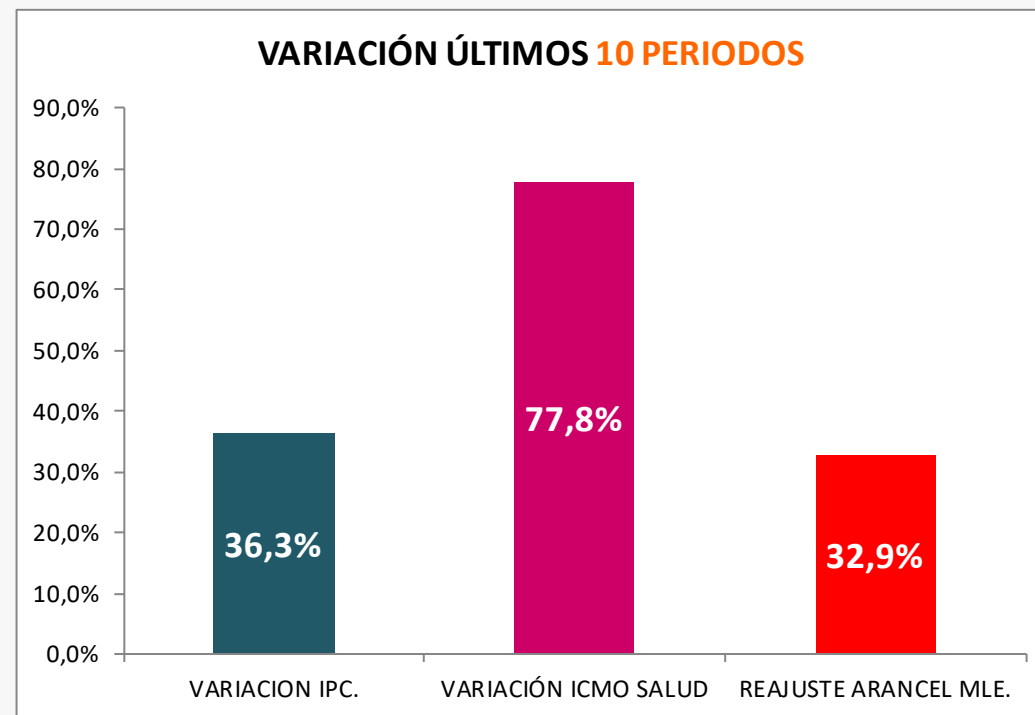
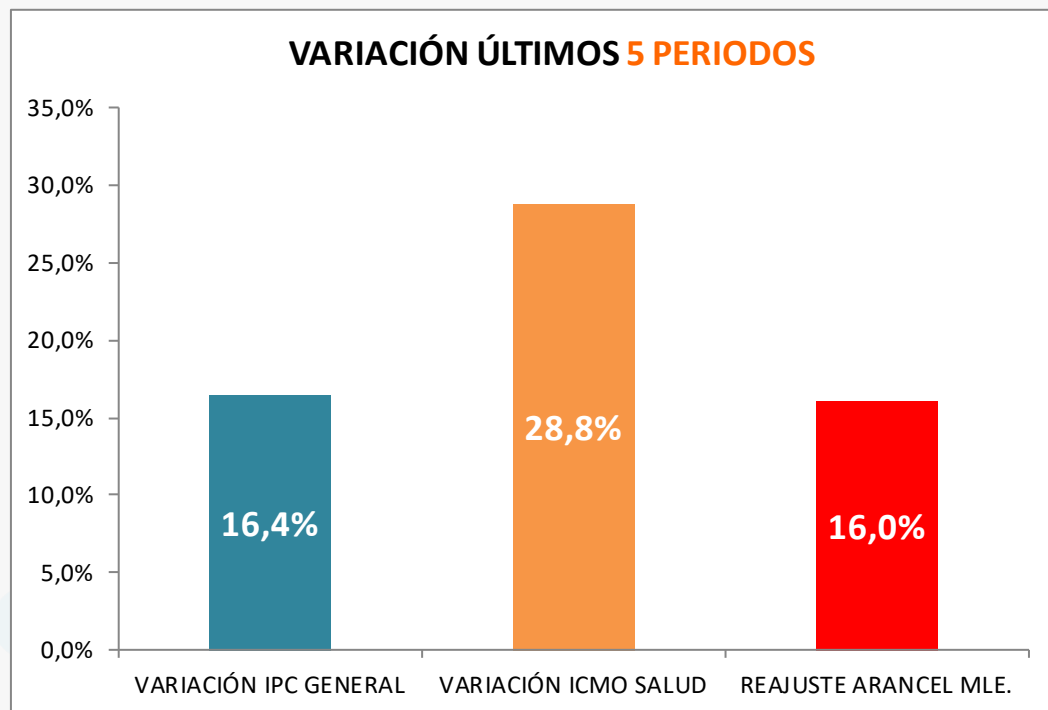
VARIACIÓN ÍNDICES DE PRECIOS GENERALES Y DE MANO DE OBRA													
	1 FEB 2010 - 30 ABR 2011	1 MAY 2011 - 30 ENE 2012	1 FEB 2012 - 30 ENE 2013	1 FEB 2013 - 28 FEB 2014	1 MAR 2014 - 30 ENE 2015	1 FEB 2015 - 30 DIC 2015	01 ENE 2016 - 30 DIC 2016	1 ENE 2017 - 31 ENE 2018	1 FEB 2018 - 31 ENE 2019	1 FEB 2019 - 31 ENE 2020		Últimos 10 periodos	Últimos 5 periodos
PERIODOS AJUSTE IPC	4,1%	2,9%	1,6%	3,5%	4,0%	4,3%	2,7%	2,7%	2,2%	3,5%		36,3%	16,4%
ICMO SALUD	7,6%	8,0%	5,7%	4,9%	7,1%	4,5%	4,9%	6,0%	6,2%	4,4%		77,8%	28,8%

NOTA: EN EL CASO DEL ICMO DEL ULTIMO PERIODO LAS FECHAS CORRESPONDEN A DIC 2019, POR SER EL ÚLTIMO DATO PUBLICADO POR INE A LA FECHA DEL ESTUDIO.

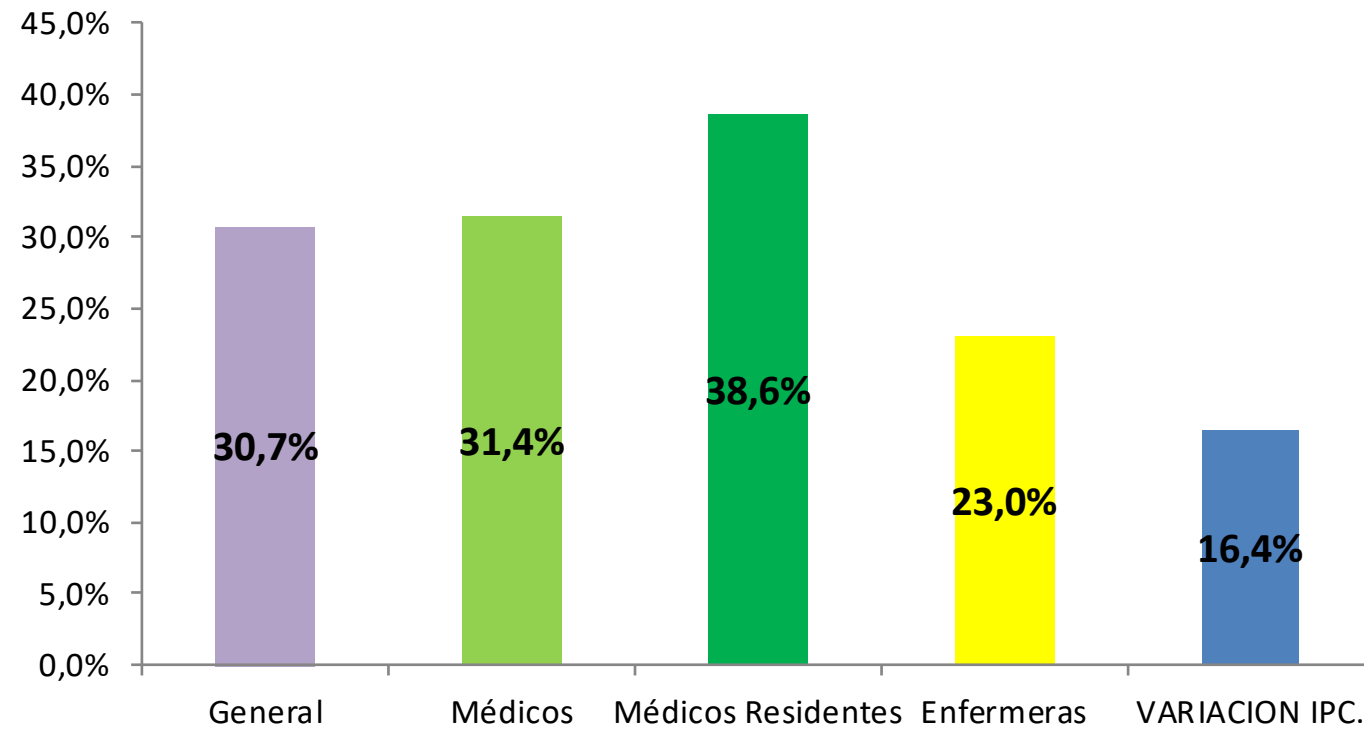
REAJUSTABILIDAD APLICADAS AL ARANCEL MLE POR PERIODO (TODAS LAS PRESTACIONES)													
		7 MAY 2011 - 29 ENE 2012	30 ENE 2012 - 25 ENE 2013	26 ENE 2013 - 16 MAR 2014	17 MAR 2014 - 13 FEB 2015	14 FEB 2015 - 6 ENE 2016	7 ENE 2016 - 4 ENE 2017	05 ENE 2017 - 28 ENE 2018	29 ENE 2018 - 10 FEB 2019	11-02-2019 - 02-02-2020	03-feb-20	Últimos 10 periodos	Últimos 5 periodos
ARANCEL MLE.		3,1%	2,8%	2,9%	1,9%	3,0%	3,8%	3,0%	2,6%	3,0%	2,7%	32,9%	16,0%

REAJUSTABILIDAD ARANCEL MLE 2020





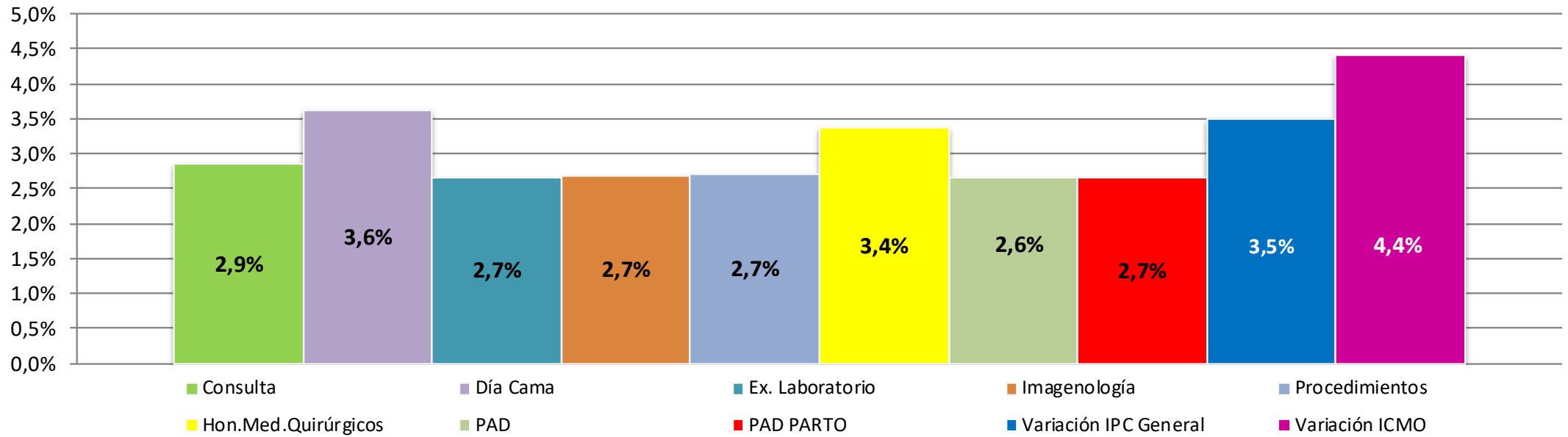
VARIACIÓN NOMINAL REMUNERACIONES XC Ingeniería SECTOR SALUD (PERIODO 5 AÑOS Oct 2014 - Oct 2019)



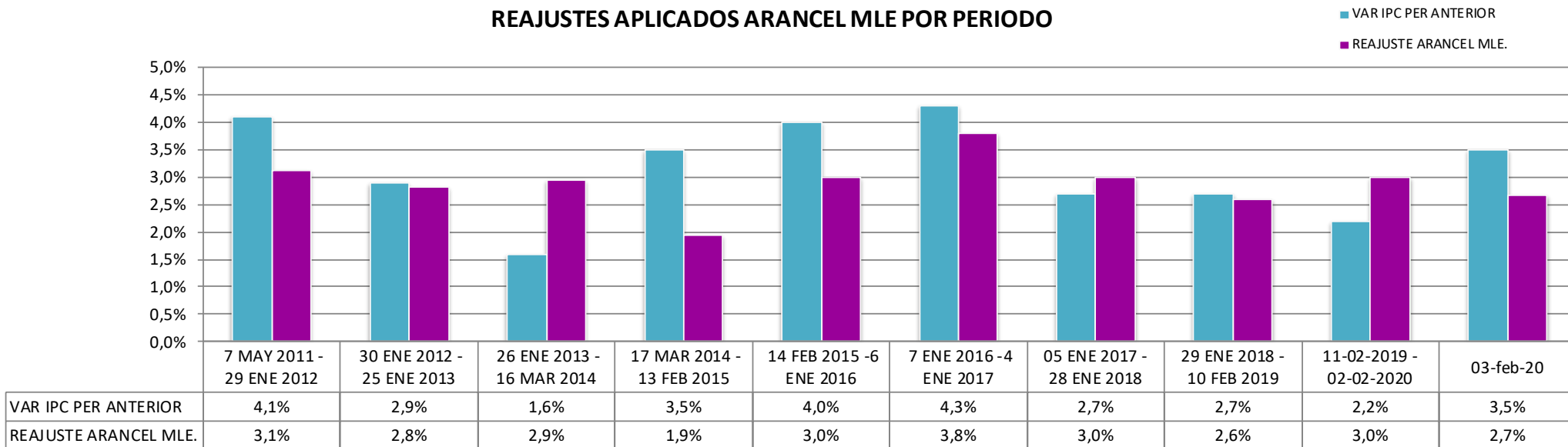
REAJUSTABILIDAD

- Otro aspecto a considerar es que para el año 2020 las tasas de ajuste fueron variables para diferentes prestaciones, lo que afectó el reajuste de los grupos de prestaciones en forma diferente.
- .Para estimar el reajuste promedio para cada grupo de prestaciones se aplicó la misma metodología descrita anteriormente:
 - Determinar los ajustes aplicados a cada prestación del arancel.
 - Asignar a cada prestación un factor de peso relativo basado en su participación en el monto facturado total que representan en la base de prestaciones MLE y con estos ponderadores y los % de ajustes aplicados a cada atención se determinó el ajuste promedio de cada grupo de prestación.

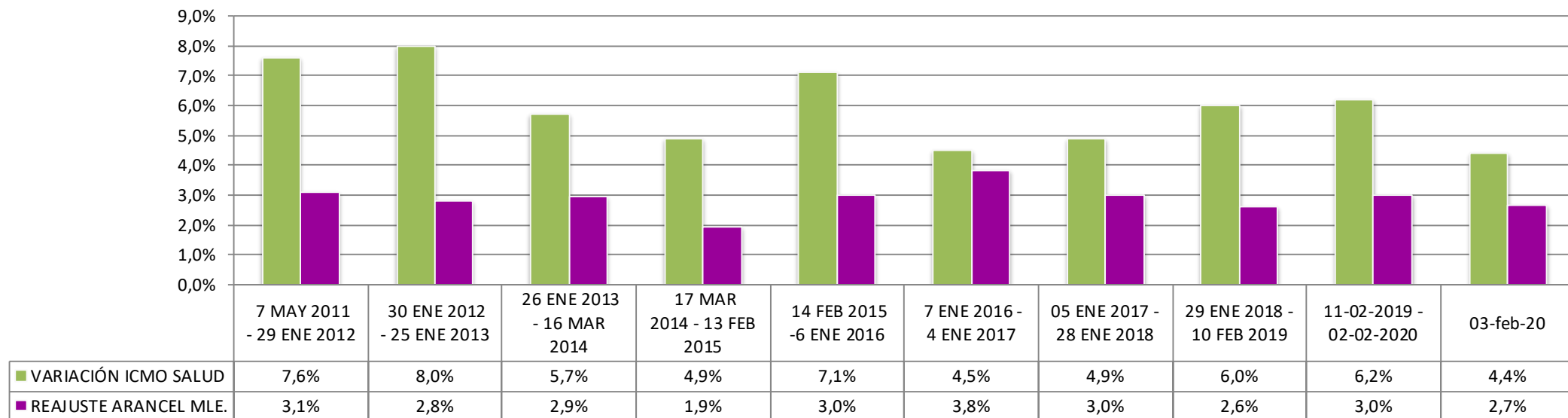
REAJUSTES APLICADOS AL ARANCEL MLE POR GRUPO DE PRESTACIÓN A PARTIR DEL 3 FEB 2020



REAJUSTES APLICADOS ARANCEL MLE POR PERIODO



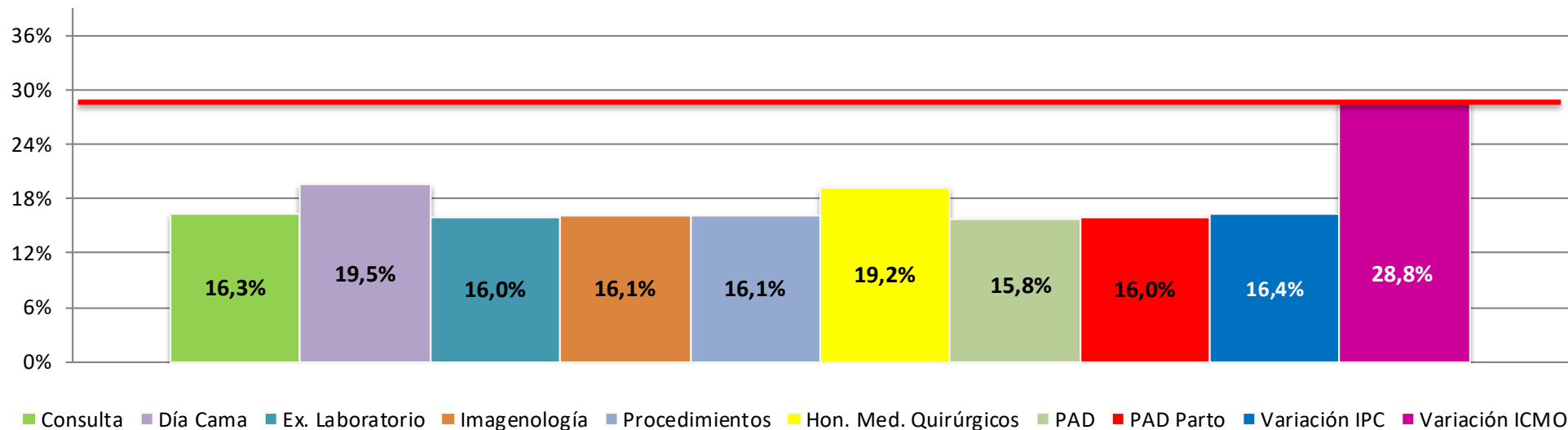
REAJUSTES APLICADOS ARANCEL MLE POR PERIODO



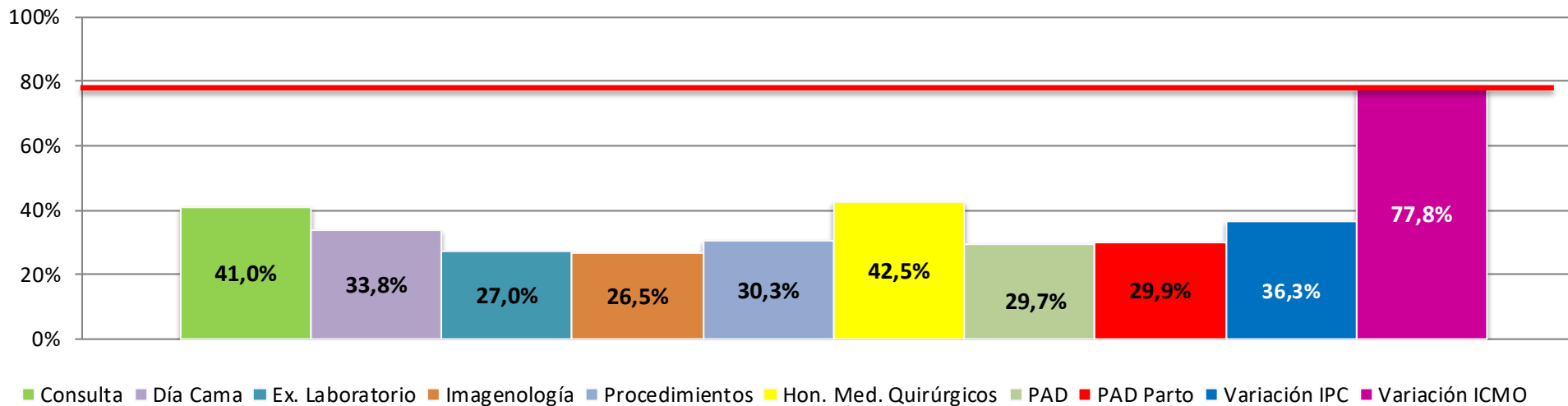
REAJUSTABILIDAD

- Como es posible observar, los ajustes fueron disímiles para los diferentes grupos de prestaciones, y no lograron revertir los desajustes históricos de arrastre en el tiempo.
- Al igual que en el análisis general, el desajuste es muy relevante si se compara con las variables más directamente relacionadas con la evolución de los costos del sector el índice de costos de mano de obra en salud (ICMO salud).
- Los grupos que muestran mayores desajustes en el tiempo corresponden a grupos de prestaciones altamente demandados como exámenes, procedimientos y PAD.
- Los ajustes más favorables fueron en días cama y honorarios médicos, a pesar de ser favorables.

VARIACIÓN IPC - ICMO Y REAJUSTES APLICADOS AL ARANCEL MLE POR GRUPO DE PRESTACIÓN - Últimos 5 periodos

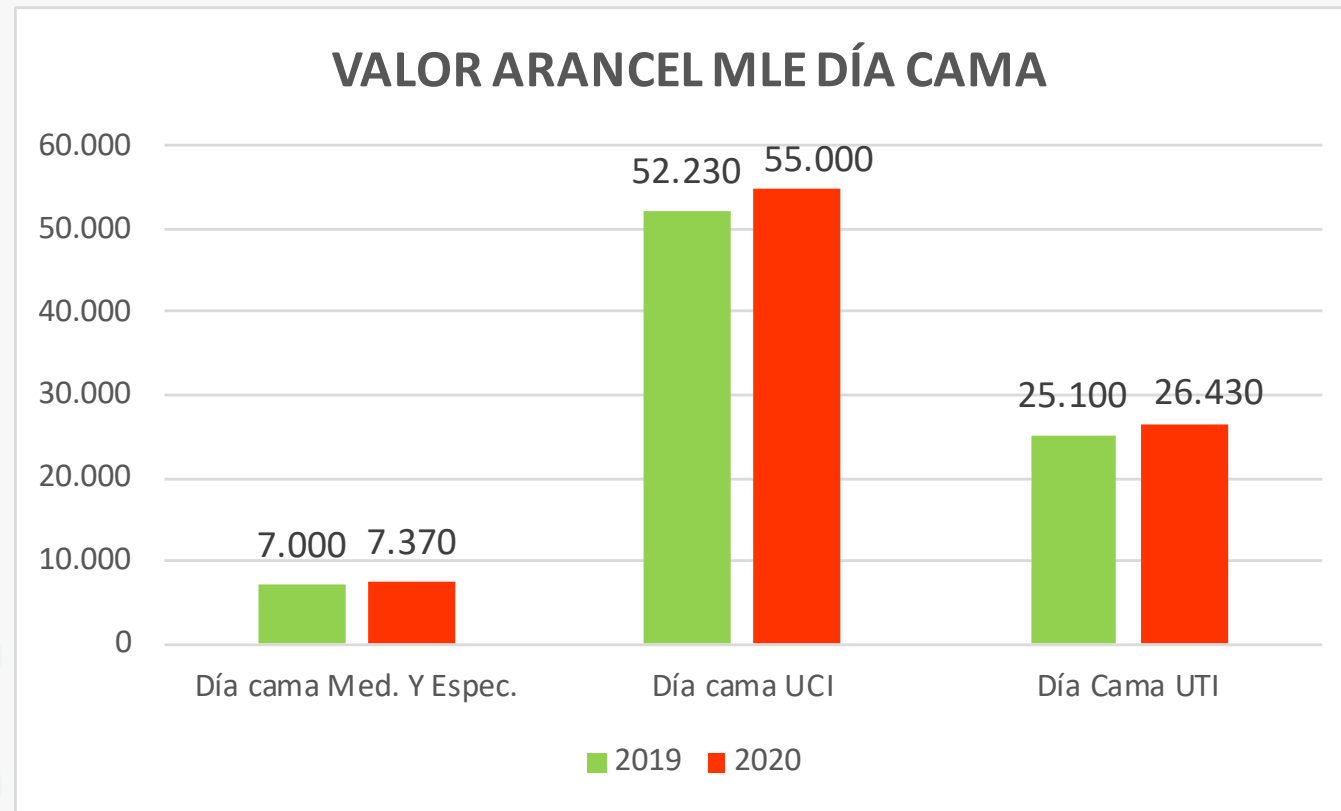


VARIACIÓN IPC - ICMO Y REAJUSTES APLICADOS AL ARANCEL MLE POR GRUPO DE PRESTACIÓN - Últimos 10 periodos

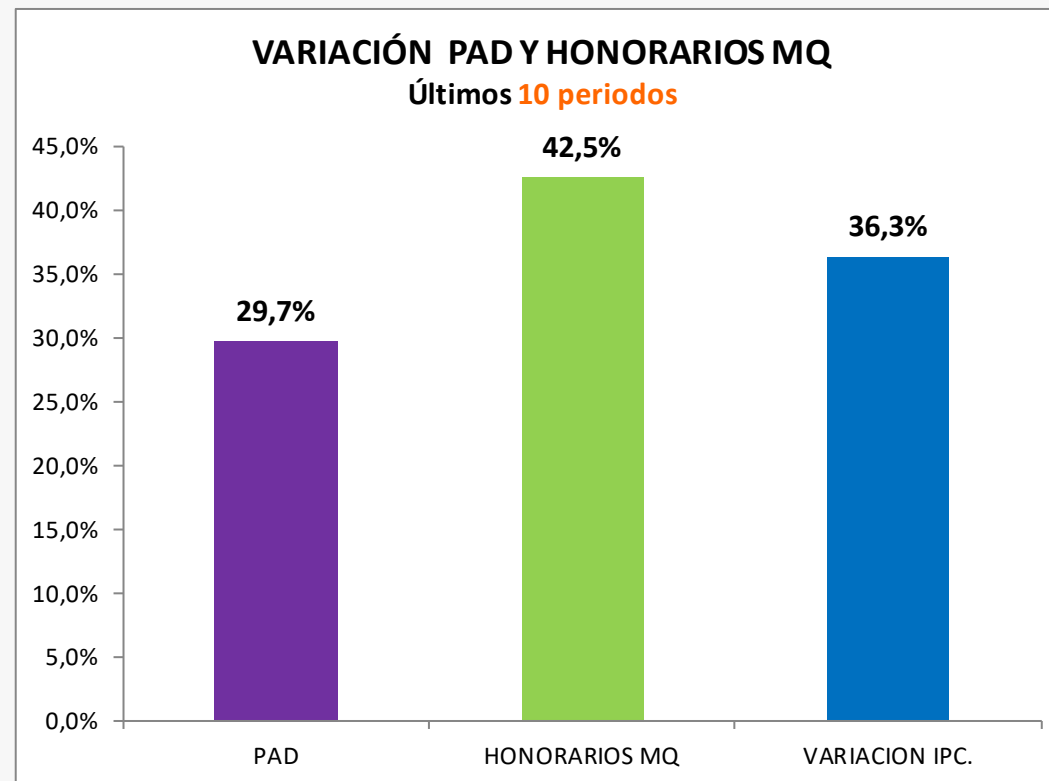
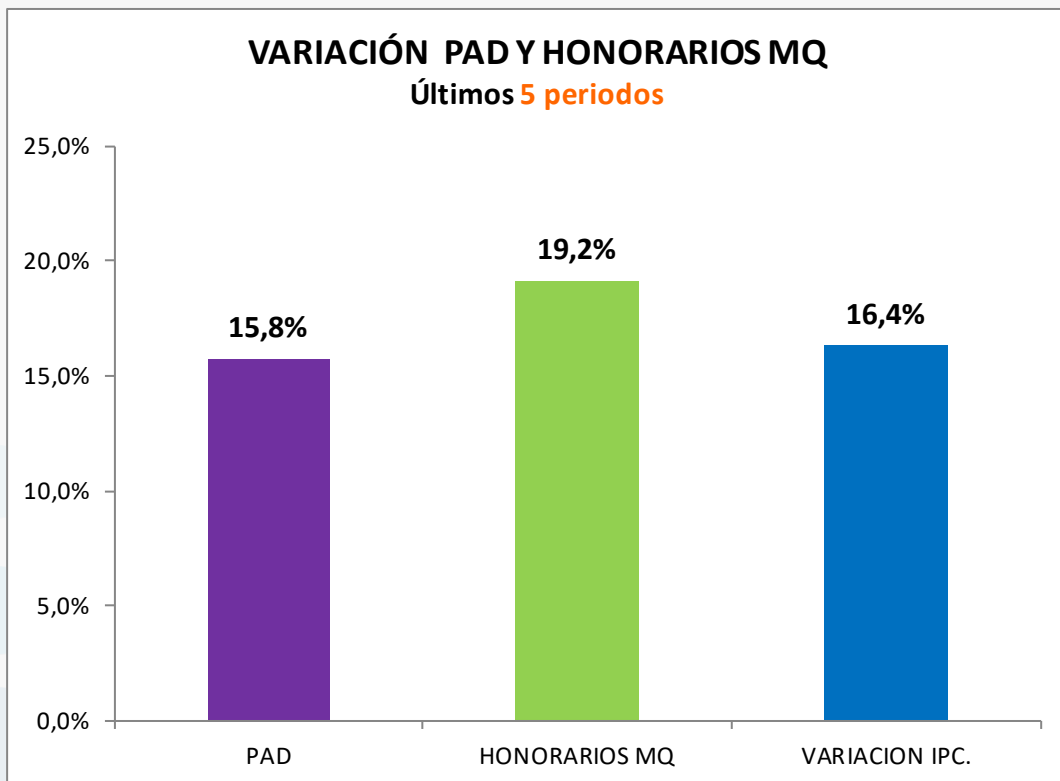


REAJUSTABILIDAD

- Los ajustes favorables en días cama, no tienen importancia práctica ya que su brecha respecto a los reales valores de esas atenciones sigue siendo enorme.



- Otro dato preocupante, es que se mantiene la brecha de ajuste entre el valor de los PAD y los de los honorarios médicos, lo que dificulta mucho para las clínicas poder lograr espacios para cubrir los costos.



DETALLE DE EVOLUCIÓN DE LA REAJUSTABILIDAD DEL ARANCEL MLE POR GRUPOS DE PRESTACIONES

REAJUSTABILIDAD APLICADAS AL ARANCEL MLE POR PERIODO POR GRUPO DE PRESTACIONES RELEVANTES													
		7 MAY 2011 - 29 ENE 2012	30 ENE 2012 - 25 ENE 2013	26 ENE 2013 - 16 MAR 2014	17 MAR 2014 - 13 FEB 2015	14 FEB 2015 - 6 ENE 2016	7 ENE 2016 - 4 ENE 2017	05 ENE 2017 - 28 ENE 2018	29 ENE 2018 - 10 FEB 2019	11-02-2019 - 02-02-2020	03-feb-20	Últimos 10 periodos	Últimos 5 periodos
Grupo 1: Consulta		3,7%	5,0%	5,0%	3,0%	3,0%	3,8%	3,0%	2,6%	3,1%	2,9%	41,0%	16,3%
Grupo 2: Día Cama		3,0%	2,0%	2,0%	1,5%	3,0%	3,8%	3,0%	2,6%	5,1%	3,6%	33,8%	19,5%
Grupo 3: Exámenes Laboratorio		3,0%	1,0%	1,0%	1,1%	3,0%	3,8%	3,0%	2,6%	3,0%	2,7%	27,0%	16,0%
Grupo 4: Imagenología		2,1%	1,0%	1,0%	1,5%	3,0%	3,8%	3,0%	2,6%	3,1%	2,7%	26,5%	16,1%
Grupo 5: Medicina Nuclear y Radioterapia		3,2%	2,0%	2,0%	1,5%	3,0%	3,8%	3,0%	2,6%	3,0%	2,7%	30,2%	16,0%
Grupo 6: Kinesiología y Fisioterapia		3,2%	2,0%	6,0%	1,5%	3,0%	3,8%	3,0%	2,6%	3,5%	2,6%	36,0%	16,6%
Grupo 7: Medicina Transfusional		3,2%	2,0%	2,0%	1,5%	3,0%	3,8%	3,0%	2,6%	8,1%	5,1%	39,9%	24,6%
Grupo 8: Anatomía Patológica		3,0%	2,0%	2,0%	1,5%	3,0%	3,8%	3,0%	2,6%	3,9%	2,6%	31,0%	17,0%
Grupo 9: Psiquiatría y Psicología Clínica		3,0%	2,0%	6,0%	1,5%	3,0%	3,8%	3,0%	2,6%	3,7%	3,8%	37,3%	18,0%
Grupo 10: Endocrinología		3,2%	2,0%	2,0%	1,5%	3,0%	3,8%	3,0%	2,6%	3,0%	2,6%	30,2%	16,0%
Grupo 11 al 21: Procedimientos Diagnósticos		3,2%	2,0%	2,0%	1,5%	3,0%	3,8%	3,0%	2,6%	3,0%	2,7%	30,3%	16,1%
Grupo 11 al 21: Honor. Médicos Quirúrgicos		3,8%	5,0%	5,0%	1,5%	3,0%	3,8%	3,0%	2,6%	5,1%	3,4%	42,5%	19,2%
Grupo 22: Anestesia		3,0%	2,0%	2,0%	1,5%	3,0%	3,8%	3,0%	2,6%	8,9%	5,3%	40,8%	25,8%
Grupo 23: Prótesis		3,0%	2,0%	2,0%	1,5%	3,0%	3,8%	3,0%	2,6%	3,1%	2,7%	30,0%	16,1%
Grupo 25: PAD		3,0%	2,0%	2,0%	1,5%	3,0%	3,8%	3,0%	2,6%	2,8%	2,6%	29,7%	15,8%
Grupo 25: PAD PARTO		3,0%	2,0%	2,0%	1,5%	3,0%	3,8%	3,0%	2,6%	3,0%	2,7%	29,9%	16,0%
Variación IPC Periodo anterior		2,9%	1,6%	3,5%	4,0%	4,3%	2,7%	2,7%	2,2%	3,5%		36,3%	16,4%
ICMO SALUD		8,0%	5,7%	4,9%	7,1%	4,5%	4,9%	6,0%	6,2%	4,4%		77,8%	28,8%

REAJUSTABILIDAD APLICADAS AL ARANCEL MLE POR PERIODO PARA EL GRUPO DE EXÁMENES DE LABORATORIO, IMAGENOLÓGÍA Y ANATOMÍA PATOLÓGICA

		7 MAY 2011 - 29 ENE 2012	30 ENE 2012 - 25 ENE 2013	26 ENE 2013 - 16 MAR 2014	17 MAR 2014 - 13 FEB 2015	14 FEB 2015 - 6 ENE 2016	7 ENE 2016 - 4 ENE 2017	05 ENE 2017 - 28 ENE 2018	29 ENE 2018 - 10 FEB 2019	11-02-2019 - 02-02-2020	03-02-2020	Últimos 10 periodos	Últimos 5 periodos
Exámenes de Laboratorio		3,0%	1,0%	1,0%	1,1%	3,0%	3,8%	3,0%	2,6%	3,0%	2,7%	27,0%	16,0%
Imagenología		2,1%	1,0%	1,0%	1,5%	3,0%	3,8%	3,0%	2,6%	3,1%	2,7%	26,5%	16,1%
Anatomía Patológica		3,0%	2,0%	2,0%	1,5%	3,0%	3,8%	3,0%	2,6%	3,9%	2,6%	31,0%	17,0%
TOTAL Ex. Diag.		2,5%	1,1%	1,1%	1,4%	3,0%	3,8%	3,0%	2,6%	3,1%	2,7%	26,9%	16,1%
Variación IPC		2,9%	1,6%	3,5%	4,0%	4,3%	2,7%	2,7%	2,2%	3,5%		36,3%	16,4%
ICMO SALUD		8,0%	5,7%	4,9%	7,1%	4,5%	4,9%	6,0%	6,2%	4,4%		77,8%	28,8%

REAJUSTABILIDAD APLICADAS AL ARANCEL MLE POR PERIODO PARA EL GRUPO: LABORATORIO

LABORATORIO	7 MAY 2011 - 29 ENE 2012	30 ENE 2012 - 25 ENE 2013	26 ENE 2013 - 16 MAR 2014	17 MAR 2014 - 13 FEB 2015	14 FEB 2015 - 6 ENE 2016	7 ENE 2016 - 4 ENE 2017	05 ENE 2017 - 28 ENE 2018	29 ENE 2018 - 10 FEB 2019	11-02-2019 - 02-02-2020	03-02-2020	Últimos 10 periodos	Últimos 5 periodos
Subgrupo 01 Hematológicos	3,0%	1,0%	1,0%	1,3%	3,0%	3,8%	3,0%	2,6%	3,1%	2,7%	27,3%	16,1%
Subgrupo 02 Bioquímicos	3,0%	1,0%	1,0%	1,0%	3,0%	3,8%	3,0%	2,6%	3,0%	2,7%	26,8%	16,0%
Subgrupo 03 Hormonas	3,0%	1,0%	1,0%	1,2%	3,0%	3,8%	3,0%	2,6%	3,0%	2,7%	27,0%	16,0%
Subgrupo 04 Genética	3,0%	1,0%	1,0%	1,5%	3,0%	3,8%	3,0%	2,6%	8,4%	4,7%	36,8%	24,5%
Subgrupo 05 Inmunología	3,0%	1,0%	1,0%	1,0%	3,0%	3,8%	3,0%	2,6%	3,0%	2,7%	26,8%	16,0%
Subgrupo 06 Microbiológicos	3,0%	1,0%	1,0%	1,2%	3,0%	3,8%	3,0%	2,6%	3,2%	2,7%	27,4%	16,3%
Subgrupo 07 Procedimientos Directamente con el paciente	3,0%	1,0%	1,0%	1,5%	3,0%	3,8%	3,0%	2,6%	3,0%	2,7%	27,5%	16,0%
Subgrupo 08 Ex. Deposiciones	3,0%	1,0%	1,0%	1,5%	3,0%	3,8%	3,0%	2,6%	0,8%	2,7%	24,8%	13,6%
Subgrupo 09 Ex. Orina	3,0%	1,0%	1,0%	1,5%	3,0%	3,8%	3,0%	2,6%	2,7%	2,7%	27,1%	15,7%
TOTAL LAB.	3,0%	1,0%	1,0%	1,1%	3,0%	3,8%	3,0%	2,6%	3,0%	2,7%	27,0%	16,0%
Variación IPC	2,9%	1,6%	3,5%	4,0%	4,3%	2,7%	2,7%	2,2%	3,5%		36,3%	16,4%
ICMO SALUD	8,0%	5,7%	4,9%	7,1%	4,5%	4,9%	6,0%	6,2%	4,4%		77,8%	28,8%

REAJUSTABILIDAD APLICADAS AL ARANCEL MLE POR PERIODO PARA EL GRUPO: IMAGENOLOGÍA (MONTO FACTURADO)

IMAGENOLOGÍA	7 MAY 2011 - 29 ENE 2012	30 ENE 2012 - 25 ENE 2013	26 ENE 2013 - 16 MAR 2014	17 MAR 2014 - 13 FEB 2015	14 FEB 2015 - 6 ENE 2016	7 ENE 2016 - 4 ENE 2017	05 ENE 2017 - 28 ENE 2018	29 ENE 2018 - 10 FEB 2019	11-02-2019 - 02-02-2020	03-02-2020	Últimos 10 periodos	Últimos 5 periodos
Subgrupo 01 Radiología simple	3,0%	1,0%	1,0%	1,5%	3,0%	3,8%	3,0%	2,6%	3,0%	2,7%	27,5%	16,0%
Subgrupo 02 Radiología Complejos	3,0%	1,0%	1,0%	1,5%	3,0%	3,8%	3,0%	2,6%	5,5%	3,5%	31,6%	19,7%
Subgrupo 03 TAC	3,0%	1,0%	1,0%	1,5%	3,0%	3,8%	3,0%	2,6%	3,1%	2,8%	27,8%	16,3%
Subgrupo 04 Ultrasonografía	3,0%	1,0%	1,0%	1,5%	3,0%	3,8%	3,0%	2,6%	3,0%	2,7%	27,4%	16,0%
Subgrupo 05 RNM	-3,0%	1,0%	1,0%	1,5%	3,0%	3,8%	3,0%	2,6%	3,1%	2,7%	20,2%	16,1%
TOTAL IMAGENOLOGIA	2,1%	1,0%	1,0%	1,5%	3,0%	3,8%	3,0%	2,6%	3,1%	2,7%	26,5%	16,1%
Variación IPC	2,9%	1,6%	3,5%	4,0%	4,3%	2,7%	2,7%	2,2%	3,5%		36,3%	16,4%
ICMO SALUD	8,0%	5,7%	4,9%	7,1%	4,5%	4,9%	6,0%	6,2%	4,4%		77,8%	28,8%

REAJUSTABILIDAD APLICADAS AL ARANCEL MLE POR PERIODO PARA EL GRUPO: PROCEDIMIENTOS (MONTO FACTURADO)

PROCEDIMIENTOS	7 MAY 2011 - 29 ENE 2012	30 ENE 2012 - 25 ENE 2013	26 ENE 2013 - 16 MAR 2014	17 MAR 2014 - 13 FEB 2015	14 FEB 2015 - 6 ENE 2016	7 ENE 2016 - 4 ENE 2017	05 ENE 2017 - 28 ENE 2018	29 ENE 2018 - 10 FEB 2019	11-02-2019 - 02-02-2020	03-02-2020	Últimos 10 periodos	Últimos 5 periodos
Grupo 11: Neurología y Neurocirugía	3,2%	2,0%	2,0%	1,5%	3,0%	3,8%	3,0%	2,6%	3,1%	2,8%	30,5%	16,2%
Grupo 12: Oftalmología	3,2%	2,0%	2,0%	1,5%	3,0%	3,8%	3,0%	2,6%	3,0%	2,7%	30,2%	16,0%
Grupo 13: Otorrinolaringología	3,2%	2,0%	2,0%	1,5%	3,0%	3,8%	3,0%	2,6%	3,1%	2,9%	30,6%	16,3%
Grupo 14: Cirugía de Cabeza y Cuello	3,2%	2,0%	2,0%	1,5%	3,0%	3,8%	3,0%	2,6%	3,0%	5,3%	33,6%	19,0%
Grupo 16: Dermatología y Tegumentos	3,2%	2,0%	2,0%	1,5%	3,0%	3,8%	3,0%	2,6%	3,1%	3,6%	31,5%	17,1%
Grupo 17: Cardiología, Cir CV	3,2%	2,0%	2,0%	1,5%	3,0%	3,8%	3,0%	2,6%	3,0%	2,7%	30,3%	16,1%
Grupo 18: Gastroenterología	3,2%	2,0%	2,0%	1,5%	3,0%	3,8%	3,0%	2,6%	3,0%	2,7%	30,2%	16,0%
Grupo 19: Urología y Nefrología	3,1%	2,0%	4,7%	1,5%	3,0%	3,8%	3,0%	2,6%	3,1%	2,7%	33,7%	16,1%
Grupo 20: Ginecología y Obstetricia	3,2%	2,0%	2,0%	1,5%	3,0%	3,8%	3,0%	2,6%	3,1%	2,9%	30,6%	16,4%
Grupo 21: Ortopedia y Traumatología	3,3%	2,3%	2,3%	1,5%	3,0%	3,8%	3,0%	2,6%	3,3%	3,1%	31,8%	16,7%
TOTAL PROC.	3,2%	2,0%	2,0%	1,5%	3,0%	3,8%	3,0%	2,6%	3,0%	2,7%	30,3%	16,1%
Variación IPC Periodo Anterior	2,9%	1,6%	3,5%	4,0%	4,3%	2,7%	2,7%	2,2%	3,5%		36,3%	16,4%
ICMO SALUD	8,0%	5,7%	4,9%	7,1%	4,5%	4,9%	6,0%	6,2%	4,4%		77,8%	28,8%

REAJUSTABILIDAD APLICADAS AL ARANCEL MLE POR PERIODO PARA EL GRUPO: HONORARIOS MÉDICO QUIRÚRGICOS (MONTO FACTURADO)

HON. MÉDICO QUIRURGICO	7 MAY 2011 - 29 ENE 2012	30 ENE 2012 - 25 ENE 2013	26 ENE 2013 - 16 MAR 2014	17 MAR 2014 - 13 FEB 2015	14 FEB 2015 - 6 ENE 2016	7 ENE 2016 - 4 ENE 2017	05 ENE 2017 - 28 ENE 2018	29 ENE 2018 - 10 FEB 2019	11-02-2019 - 02-02-2020	03-02-2020	Últimos 10 periodos	Últimos 5 periodos
Grupo 11: Neurología y Neurocirugía	3,8%	5,0%	5,0%	1,5%	3,0%	3,8%	3,0%	2,6%	8,7%	5,0%	49,9%	25,3%
Grupo 12: Oftalmología	3,8%	5,0%	5,0%	1,5%	3,0%	3,8%	3,0%	2,6%	3,2%	2,6%	39,0%	16,2%
Grupo 13: Otorrinolaringología	3,8%	5,0%	5,0%	1,5%	3,0%	3,8%	3,0%	2,6%	6,4%	4,3%	45,6%	21,7%
Grupo 14: Cirugía de Cabeza y Cuello	3,8%	5,0%	5,0%	1,5%	3,0%	3,8%	3,0%	2,6%	4,5%	2,8%	41,0%	17,8%
Grupo 15: Cirugía Plástica y Reparadora	3,8%	5,0%	5,0%	1,5%	3,0%	3,8%	3,0%	2,6%	7,0%	4,4%	46,6%	22,6%
Grupo 16: Dermatología y Tegumentos	3,8%	5,0%	5,0%	1,5%	3,0%	3,8%	3,0%	2,6%	3,0%	3,3%	39,6%	16,7%
Grupo 17: Cardiología, Cir CV	3,8%	5,0%	5,0%	1,5%	3,0%	3,8%	3,0%	2,6%	3,7%	2,8%	39,9%	17,0%
Grupo 18: Gastroenterología	3,8%	5,0%	5,0%	1,5%	3,0%	3,8%	3,0%	2,6%	8,3%	4,0%	47,8%	23,5%
Grupo 19: Urología y Nefrología	3,8%	5,0%	5,0%	1,5%	3,0%	3,8%	3,0%	2,6%	5,1%	3,2%	42,4%	19,0%
Grupo 20: Ginecología y Obstetricia	3,9%	4,9%	5,0%	1,5%	3,0%	3,8%	3,0%	2,6%	4,6%	3,0%	41,3%	18,2%
Grupo 21: Ortopedia y Traumatología	3,8%	5,0%	5,0%	1,5%	3,0%	3,8%	3,0%	2,6%	7,3%	4,2%	46,8%	22,7%
TOTAL HMQ	3,8%	5,0%	5,0%	1,5%	3,0%	3,8%	3,0%	2,6%	5,1%	3,4%	42,5%	19,2%
Variación IPC anterior	2,9%	1,6%	3,5%	4,0%	4,3%	2,7%	2,7%	2,2%	3,5%		36,3%	16,4%
ICMO SALUD	8,0%	5,7%	4,9%	7,1%	4,5%	4,9%	6,0%	6,2%	4,4%		77,8%	28,8%

ANEXO DE MODIFICACIONES ESTRUCTURALES DEL ARANCEL

NUEVAS PRESTACIONES

Código	Denominación	VALOR PRESTACIÓN					
		NIVEL 1		NIVEL 2		NIVEL 3	
		Valor total	Aporte Benefic.	Valor total	Aporte Benefic.	Valor total	Aporte Benefic.
2904001	Quimioterapia alto riesgo 1 (por ciclo)	1.539.930	769.970	2.001.910	1.231.950	2.463.890	1.693.930
2904002	Quimioterapia alto riesgo 2 (por ciclo)	401.820	200.910	522.370	321.460	642.910	442.000
2904003	Quimioterapia bajo riesgo 1 (por ciclo)	2.172.030	1.086.020	2.823.640	1.737.630	3.475.250	2.389.240
2904004	Quimioterapia bajo riesgo 2 (por ciclo)	624.320	312.160	811.620	499.460	998.910	686.750
2904005	Quimioterapia bajo riesgo 3 (por ciclo)	82.460	41.230	107.200	65.970	131.940	90.710
2904006	Quimioterapia bajo riesgo 4 (por ciclo)	21.190	10.600	27.550	16.960	33.900	23.310
2904007	Quimioterapia riesgo intermedio 1 (por ciclo)	3.084.790	1.542.400	4.010.230	2.467.840	4.935.660	3.393.270
2904008	Quimioterapia riesgo intermedio 2 (por ciclo)	926.510	463.260	1.204.460	741.210	1.482.420	1.019.170
2904009	Quimioterapia riesgo intermedio 3 (por ciclo)	193.630	96.820	251.720	154.910	309.810	213.000
2904010	Quimioterapia riesgo intermedio 4 (por ciclo)	67.830	33.920	88.180	54.270	108.530	74.620
2904011	Quimioterapia radioterapia 1 (por ciclo)	231.480	115.740	300.920	185.180	370.370	254.630
2904012	Quimioterapia radioterapia 2 (por ciclo)	65.880	32.940	85.640	52.700	105.410	72.470
2904013	Tratamiento terapia endocrina 1 (por ciclo)	1.374.960	687.480	1.787.450	1.099.970	2.199.940	1.512.460
2904014	Tratamiento terapia endocrina 2 (por ciclo)	130.850	65.430	170.110	104.690	209.360	143.940
2904015	Tratamiento inhibidores tirosin kinasa 1 (valor trimestral)	9.329.330	4.664.670	12.128.130	7.463.470	14.926.930	10.262.270
2904016	Tratamiento inhibidores tirosin kinasa 2 (valor trimestral)	5.813.630	2.906.820	7.557.720	4.650.910	9.301.810	6.395.000
2904017	Tratamiento inhibidores tirosin kinasa 3 (valor trimestral)	2.196.940	1.098.470	2.856.020	1.757.550	3.515.100	2.416.630
2904018	Tratamiento inhibidores tirosin kinasa 4 (valor trimestral)	996.620	498.310	1.295.610	797.300	1.594.590	1.096.280

NUEVAS PRESTACIONES

Código	Denominación	Valor Total	Aporte Benefic.
0303052	Peptido C	38.980	19.490
0303053	Calcitonina	36.750	18.380
0303054	Inhibina B	42.370	21.190
0305093	Inmunofenotipo en Leucemias Agudas	294.570	147.290
0305094	Inmunofenotipo en Síndrome Linfoproliferativos	251.070	125.540
0305095	Inmunofenotipo en Síndrome Mielodisplásicos	255.650	127.830
0305096	Detección de Enfermedad Residual Mínima	162.340	81.170
0305097	Cuantificación de células progenitoras hematopoyéticas CD 34	69.600	34.800
0305098	Cromogranina A	39.240	19.620

Código	Denominación	Valor Total	Aporte Benefic.
1707056	Endosonografía bronquial (EBUS)	1.315.330	657.670

NUEVAS PRESTACIONES

Código	Denominación	Valor Total	Aporte Benefic.
1301045	Emisiones Otoacústicas	8.350	4.180
1301046	Potenciales evocados auditivos de tronco cerebral acortados	14.830	7.420

Código	Denominación	Valor Total	Aporte Benefic.
0108201	Consulta Telemedicina Dermatología	15.210	6.080
0108207	Consulta Telemedicina Endocrinología	15.210	6.080
0108209	Consulta Telemedicina Neurología	15.210	6.080
0108326	Consulta Telemedicina Nefrología	10.610	4.240
0108320	Consulta Telemedicina Diabetología	10.610	4.240
0108212	Consulta Telemedicina Psiquiatría	19.910	7.960
0108202	Consulta Telemedicina Geriatría	15.210	6.080

NUEVAS PRESTACIONES

Código	Denominación	Valor Total	Aporte Benefic.
0306099	Streptococcus Grupo B/ agalactiae en embarazada por cultivo con medio selectivo y/o enriquecido.	12.370	6.190
0306100	Cultivo acelerado para Micobacterias	21.170	10.590
0306101	Cultivo de Líquido de Cavidades Estériles en frasco de Hemocultivo automatizado. Incluye Antibiograma con CIM. 1 frasco (costo no incluido en arancel).	15.190	7.600
0302084	Plomo en sangre	55.520	27.760
0306085	Hepatitis C, carga viral	108.860	54.430
0306087	Virus Epstein Barr (VEB) carga viral	135.740	67.870
0306088	Polioma (BK) virus carga viral	83.660	41.830
0306098	Toxina Clostridium Difficile en deposiciones test rápido	13.620	6.810
0308007	Elastasa fecal	61.670	30.840
0309034	Arsénico en orina (muestra aislada)	40.710	20.360
0309036	Cobre en orina	27.620	13.810

NUEVAS PRESTACIONES

Código	Denominación	Nivel 1		Nivel 2		Nivel 3	
		Valor Total	Aporte Benef.	Valor Total	Aporte Benef.	Valor Total	Aporte Benef.
0602001	Atención integral de terapia ocupacional	5.060	2.530	6.580	4.050	8.100	5.570
0602002	Intervención de terapia ocupacional en ayudas técnicas y tecnología asistida	4.650	2.330	6.050	3.730	7.440	5.120
0602003	Intervención terapia ocupacional en actividades de la vida diaria, básicas, instrumentales y avanzadas	2.360	1.180	3.070	1.890	3.780	2.600

Código	Glosa PAD	Valor Total	Aporte Benefic.
2502020	Clínica de Lactancia (0 a 6 meses de edad)	41.140	20.570
2502021	Mal Nutrición infantil (7 a 72 meses de edad)	44.550	22.280

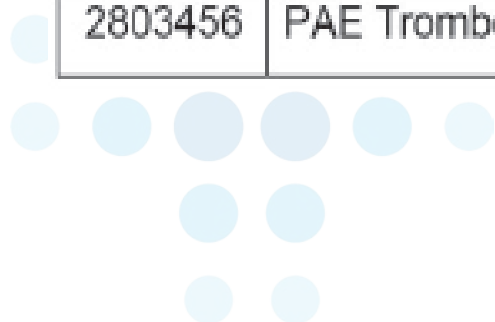
NUEVAS PRESTACIONES

Código	Denominación	Valor Total	Aporte Benefic.
2503007	Atención Odontológica Integral del Paciente Oncológico	275.340	137.670

Código	Denominación	Valor Total	Aporte Benefic.
2505936	Angioplastia y colocación de stent en arteria carotidea	5.614.960	2.807.480
2505937	Endarterectomía carotidea	3.095.400	1.547.700
2505939	Trombectomía mecánica infarto cerebral	8.891.870	4.445.940
2505940	Embolizaciones de malformaciones vasculares no rotas (exceptúa tratamiento endovascular del aneurisma)	6.455.900	3.227.950
2505941	Tratamiento endovascular de aneurisma cerebral no roto	10.026.350	5.013.180
2504103	Angiografía diagnóstica cerebral	986.750	493.380
2505456	Trombolisis de urgencia infarto cerebral	1.463.690	731.850

NUEVAS PRESTACIONES

Código	Denominación	Valor Total	Aporte Benefic.
2803936	PAE Angioplastia y Colocación de Stent en Arteria Carotidea	5.614.960	1.684.490
2803937	PAE Endarterectomía Carotidea	3.095.400	928.620
2803939	PAE Trombectomía mecánica infarto cerebral	8.891.870	2.667.560
2803940	PAE Embolizaciones de Malformaciones Vasculares No Rotas (exceptúa tratamiento endovascular del aneurisma)	6.455.900	1.936.770
2803941	PAE Tratamiento Endovascular de Aneurisma Cerebral No Roto	10.026.350	3.007.910
2803103	PAE Angiografía Diagnostica Cerebral	986.750	296.030
2803456	PAE Trombolisis de urgencia infarto cerebral	1.463.690	439.110



MODIFICACIÓN DE PRESTACIONES

Código	Denominación	Valor Total	Aporte Benefic.
2501009	Parto (incluye tamizaje auditivo recién nacido)	1.153.630	288.410




MODIFICACIÓN DE GLOSAS

CÓDIGO	DENOMINACIÓN 2019	DENOMINACIÓN 2020
0306091	Hemocultivo aeróbico automatizado con antibiograma	Hemocultivo automatizado. Incluye Antibiograma con CIM. 2 frascos (costo no incluido en el arancel)
0306093	Hemocultivo automatizado para micobacterias	Hemocultivo automatizado para Micobacterias.1 frasco (costo no incluido en el arancel)
0306097	Chlamydia Trachomatis detección por técnica de biología molecular	Chlamydia Trachomatis y Neisseria Gonorrhoeae detección por técnica de biología molecular
0901003	Electroshocks e insulino-terapia (efectuada y controlada por el médico psiquiatra, incluye trat. de las complicaciones médicas, c/s miorelajantes); cada sesión (máx.6)	Sesión de terapia electroconvulsivante (hasta 6 sesiones por ciclo o sesiones de mantención) c/ sesión
1202064	- Facoéresis extracapsular con implante DE lente intraocular (no incluye el valor de la prótesis)	- Facoéresis extracapsular con implante de lente intraocular (no incluye el valor de la prótesis)
1301011	# Potenciales evocados auditivos	# Potenciales evocados auditivos de tronco cerebral clínicos
2003018	Plastia uterina (operación de Strassman o similares)	Plastia uterina (operación de Strassmann o similares)
2501009	Parto	Parto (incluye tamizaje auditivo recién nacido)

MODIFICACIÓN DE GLOSAS

2502014	Transferencia Embrionaria	Transferencia en tratamiento de Fertilización Asistida de Alta Complejidad
2502015	Soporte Post Transferencia Embrionaria	Soporte Post Transferencia en tratamiento de Fertilización Asistida de Alta Complejidad
2502016	Criopreservación de Embriones	Criopreservación en tratamiento de Fertilización Asistida de Alta Complejidad
2502018	Descongelación Embriones	Descongelación en tratamiento de Fertilización Asistida de Alta Complejidad



INCORPORACIÓN DE TEXTOS

Ubicación	Denominación 2020
Fila sucesiva a la que define código 0101010	TELEMEDICINA
Fila sucesiva a la que define código 0601031	C. TERAPIA OCUPACIONAL
Fila sucesiva a la que define código 2902012	QUIMIOTERAPIA
Fila sucesiva a la que define Sub Título QUIMIOTERAPIA	<p>Nota: Los centros que otorguen estas prestaciones deben cumplir con los requerimientos indicados en Manual de Estándar General de Acreditación para Prestadores Institucionales de Atención Cerrada y Manual de Estándar General de Acreditación para Prestadores Institucionales de Atención Abierta y Cerrada, de la Superintendencia de Salud. Este grupo incluye fármacos para quimioterapia, terapia hormonal, inmunoterapia, inhibidores de tirosin kinasa, como tratamientos para el cáncer. Los esquemas de quimioterapia están compuestos por monodrogas o por una o más drogas. Los esquemas clasificados como de riesgo alto e intermedio en su valor están incorporados los fármacos para la profilaxis primaria y fármacos antieméticos, cuando así se requiera. Las prestaciones consideran todos los insumos para la administración del tratamiento. El valor de los esquemas corresponde a un ciclo, y solo en el caso de tratamiento con inhibidores de tirosin kinasa el valor es trimestral. Los beneficiarios de FONASA podrán acceder a los tratamientos de quimioterapia, solo para aquellos fármacos que estén definidos en el listado anual de drogas financiadas, que propone el Comité DAC (Drogas de Alto Costo) dependiente del MINSAL. Estas prestaciones requieren de indicación médica por especialista en Oncología y Hematooncólogos.</p>



MODIFICACIÓN DE TEXTOS

Ubicación	DENOMINACIÓN 2019	DENOMINACIÓN 2020
Define Título Grupo 06	KINESIOLOGIA Y FISIOTERAPIA	KINESIOLOGIA Y TERAPIA OCUPACIONAL
Fila sucesiva a subtítulo I. MEDICINA TRANSFUSIONAL	Transfusión de hemocomponentes. Cobro de acto transfusional por cada 4 unidades de glóbulos rojos o plasma, y por cada 6 unidades de crioprecipitados o plaquetas. Incluye el tratamiento de las complicaciones médicas inmediatas. No incluye preparación de hemocomponentes ni estudios previos, salvo que el procedimiento transfusional así lo explicita.	Transfusión de componentes sanguíneos. Cobro de acto transfusional por cada 4 unidades de glóbulos rojos o plasma, y por cada 6 unidades de crioprecipitados o plaquetas. Incluye el tratamiento de las complicaciones médicas inmediatas. No incluye preparación de hemocomponentes ni estudios previos, salvo que el procedimiento transfusional así lo explicita.
Fila sucesiva a texto Preparación de Hemocomponentes	Preparación de Hemocomponentes	Preparación de componentes sanguíneos
Fila sucesiva a la que define código 0702002	Estudios Previos a Transfusión por tipo de Hemocomponente	Estudios Previos a Transfusión por tipo de componente sanguíneo
Fila del Nombre de Grupo 29	TRATAMIENTOS INTEGRALES DE BRAQUITERAPIA Y RADIOTERAPIA	TRATAMIENTOS INTEGRALES DE BRAQUITERAPIA , RADIOTERAPIA Y QUIMIOTERAPIA
Fila sucesiva a la que define código 2901003	RADIOTERAPIA	RADIOTERAPIA

ELIMINACIÓN DE TEXTOS

CÓDIGO	GLOSA ACTUAL
0302079	25 OH Vitamina D Total por espectrometría de masa
0306092	Hemocultivo anaeróbico automatizado con antibiograma

